

Čerpadlo na olej a naftu 12V 155W



Návod na použitie
Preklad originálneho návodu

CE

Pozor:

Pozorne si prečítajte nasledujúci návod na použitie, aby ste pochopili všetky pravidlá bezpečného používania. Nedodržanie príkazov môže spôsobiť poškodenie zariadenia, alebo zranenie osôb.

Po prečítaní si tento návod uschovajte a uschovajte ho na ľahko dostupnom mieste, aby ste ho mohli používať vždy, keď so zariadením pracujete.


VÝZNAM SYMBOLOV



Prečítajte si a pochopte návod na obsluhu. Užívateľ je povinný riadiť sa návodom na obsluhu a poučiť všetkých používateľov nástroja v súlade s týmto návodom na obsluhu.



Nebezpečenstvo požiaru. Pri čerpaní horľavých kvapalín hrozí nebezpečenstvo požiaru. Na pracovisku nesmú byť žiadne zdroje vznietenia, zákaz fajčenia cigarety.



Noste pracovné rukavice. Čerpadlo je určené na čerpanie motorového oleja, vykurovacieho oleja, nafty. Vďaka malým rozmerom a hmotnosti sa ľahko prenáša.

BEZPEČNÉ POUŽÍVANIE

- Udržujte svoje pracovisko upratané. Zablokovaný pracovný priestor môže byť príčinou nehody.
- Pred každým použitím skontrolujte zariadenie. Ak je prasknutý, ohnutý resp. poškodené iným spôsobom, nezačínajte prácu. Akékoľvek chyby treba okamžite odstrániť.
- Pracovisko by malo byť dobre osvetlené a vetrané.
- Udržujte deti a neoprávnené osoby mimo pracoviska. Nedovoľte im používať a presúvať zariadenie.
- Nikdy nepracujte, keď ste unavení, pod vplyvom alkoholu, drog, alebo silných liekov ktoré znižujú koncentráciu.
- Uistite sa, že v pracovnej oblasti nie sú žiadne zdroje vznietenia. Počas práce nefajčite.
- Čerpadlo nie je vhodné na čerpanie prchavých látok, vody, AdBlue, benzínu, rozpúšťadiel atď.
- Venujte pozornosť pripojeniam hadíc. Výsledkom môže byť nesprávne pripojenie a únik čerpanej látky.
- Pred pripojením čerpadla k napájaciemu zdroju sa uistite, že je spínač vo vypnutej polohe.
- Hadice udržiavajte v dobrom stave. Uistite sa, že nie sú ohnuté, skrútené, opotrebované. Nedovoľte, aby vozidlo prešlo cez hadicu.
- Pri práci noste pracovné rukavice, nestojte vo vode, nepracujte naboso.

- Čerpanie kvapalín, ktoré sú príliš husté, alebo kontaminované, môže mať za následok: poškodenie čerpadla.
- Nepúšťajte čerpadlo nasucho. Nasávacia hadica musí byť ponorená do oleja.
- Zabráňte úniku oleja, alebo rozliatiu tekutín. Rozliaty olej treba odstrániť a okamžite neutralizovať.
- Nenechávajte čerpadlo bežať bez dozoru.
- Prúd oleja nesmerujte na ľudí, alebo zvieratá.
- Nepokúšajte sa premiestňovať spotrebič ťahaním za hadicu, alebo napájací kábel. Pri preprave držte čerpadlo za rukoväť.
- Po ukončení práce vždy odpojte napájanie.
- Zariadenie nerozoberajte ani neupravujte.

OBSLUHA


- Zariadenie umiestnite na tvrdý a rovný povrch.
- Správne pripojte všetky komponenty a uistite sa, že nedochádza k úniku.
- Pripojte zariadenie k zdroju napájania. Uistite sa, že napätie je rovnaké ako napätie požadované čerpadlom.
- Nasávaciu hadicu vložte do nádrže z ktorej budete čerpať olej. Uistite sa, že nebola skrútená ani ohnutá. Koniec hadice by mal byť úplne ponorený, aby čerpadlo nenasávalo vzduch.
- Zapnite čerpadlo pomocou vypínača, aby ste spustili čerpanie.
- Ak chcete zastaviť čerpanie, vypnite čerpadlo vypínačom.
- Po ukončení práce odpojte zariadenie od napájania.

ÚDRŽBA A SKLADOVANIE

- Pred začatím akejkoľvek údržby vždy odpojte zariadenie od napájania.
- Udržujte prístroj v čistote, nepoužívajte žiadne agresívne čistiace prostriedky.
- Čerpadlo skladujte na mieste, ktoré nie je vystavené vlhkosti a zrážkam.
- Priestor na uskladnenie by mal byť neprístupný deťom a osobám, ktoré nie sú oprávnené používať čerpadlo.

MODEL:	M79926B	M79926C	M79927B
Napätie:	12 V DC	12 V DC	24 V DC
Výkon:	155 W	160 W	160 W
Trieda ochrany:	1	1	1
Prietok:	40 l/min	50 l/min	50 l/min
Hmotnosť:	4,3 kg	4,3 kg	4,3 kg

Model: M79926B / M79927B




1. Vypínač

3. Vstup (sanie)

2. Výstup

4. Prepojovacie káble k batérii +/-

Model: M79926C / M79927C



1. Vypínač
2. Výstup 1"
3. Vstup 1" (sanie)
4. Pripojovacie káble k batérii +/-



Olej nevyliievajte do kanalizácie ani na iné miesta, ktoré nie sú na tento účel určené. Olej sa musí zlikvidovať v určenom zariadení.

Po skončení životnosti prístroj nevyhadzujte do iného komunálneho odpadu. Čerpadlo by malo byť odovzdané do príslušného zariadenia na likvidáciu elektrického náradia.

Záručné podmienky

Spoločnosť zaručuje efektívnu prevádzku zariadenia v súlade s technickými špecifikáciami a prevádzkovými pokynmi opísanými v používateľskej príručke. Záručná doba je 24 mesiacov od dátumu nákupu. Ak sa počas záručnej doby zistí porucha zariadenia, ihneď doručte zariadenie do servisného strediska našej spoločnosti.

Záručný servis nezahŕňa:

1. Komponenty a spotrebný materiál podliehajúci prirodzenému opotrebovaniu.
2. Činnosti uvedené v užívateľskej príručke, ktoré je užívateľ povinný vykonávať.
3. Škody spôsobené požiarom, bleskom, prepätím a inými náhodnými udalosťami.
4. Mechanické poškodenie spôsobené nesprávnou obsluhou.

Záruka zaniká v prípade:

1. Nedodržanie návodu na obsluhu.
2. Pracujte v podmienkach, ktoré nie sú v súlade so zamýšľaným použitím zariadenia.
3. Práca bez, alebo s nesprávnym spotrebným materiálom.
4. Vykonávanie štrukturálnych zmien, alebo nesprávne pripojenie zariadenia.
5. Porušenie pečate.

Záruka sa vzťahuje na výrobné chyby. Na škody spôsobené preťažením, opotrebovaním alebo zanedbaním sa nevzťahuje záruka.